

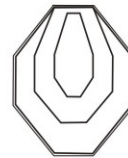
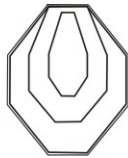
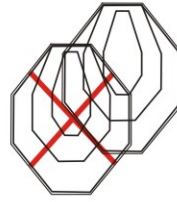
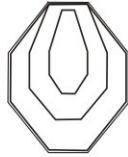


STAGE 1.



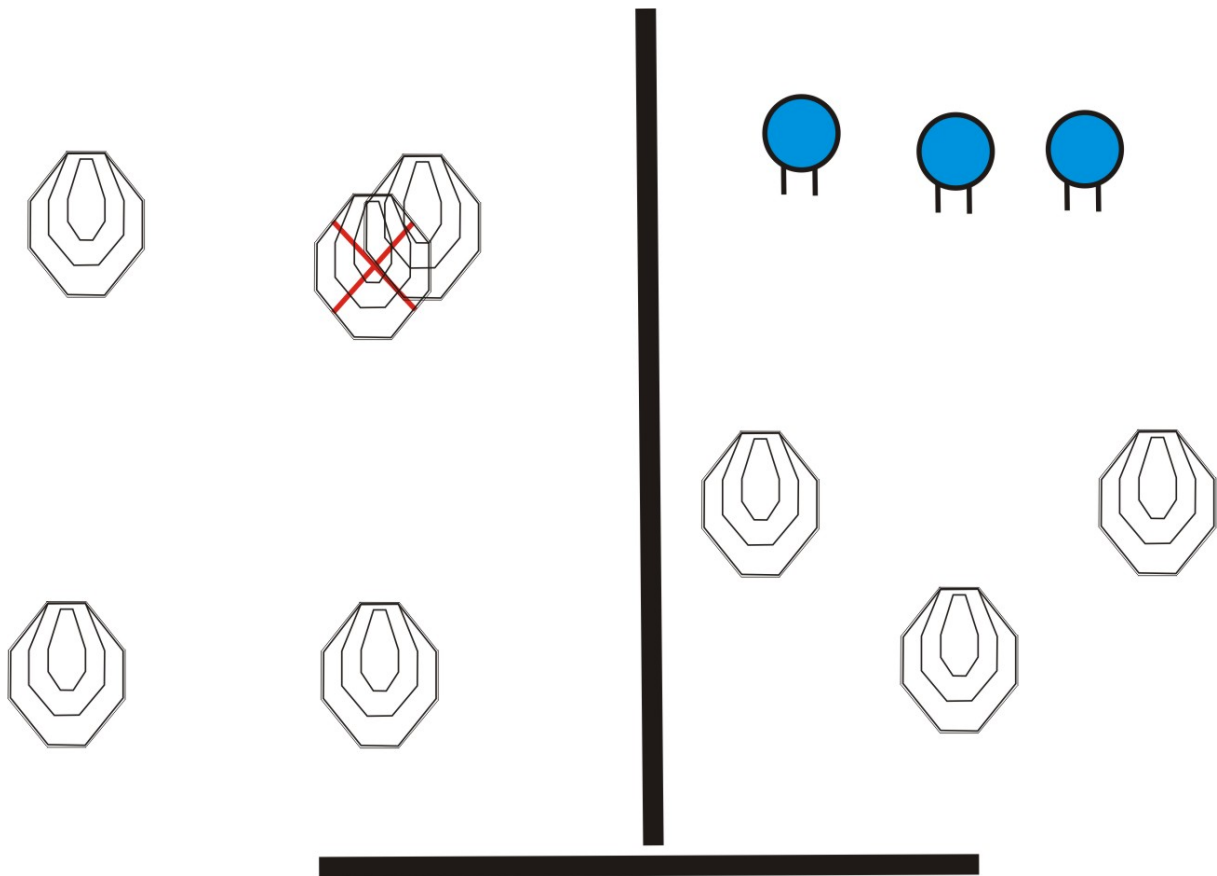
CÉLOK	3 papírcél, 2 fém cél
TÁVOLSÁG	6-11m
MIN. LÖVÉS	9
START JEL	Sípjel
KEZDŐ POZÍCIÓ	A lövő a kijelölt helyen áll, fegyver kész kondícióban tokban.
VÉGREHAJTÁS	
MEGJEGYZÉS:	

STAGE 2.

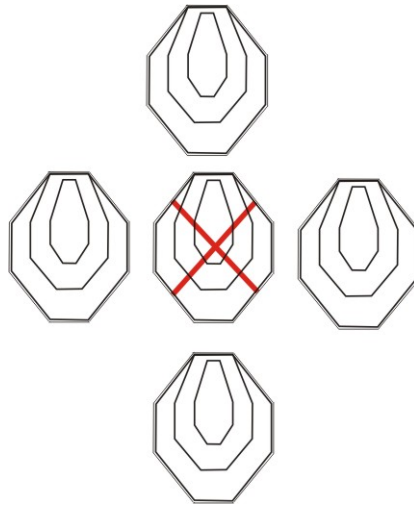


CÉLOK	4 papírcél, 1 büntető cél
TÁVOLSÁG	6-11m
MIN. LÖVÉS	8
START JEL	Sípjel
KEZDŐ POZÍCIÓ	A lövő a kijelölt helyen áll, a fegyver üresen az asztalon valamint a használni kívánt táruk is az asztalon
VÉGREHAJTÁS	
MEGJEGYZÉS:	

STAGE 3.




CÉLOK	7 papírcél, 1 fém cél, 1 büntető cél
TÁVOLSÁG	6-11m
MIN. LÖVÉS	17
START JEL	Sípjel /utolsó lövés
KEZDŐ POZÍCIÓ	A lövő a kijelölt helyen áll, fegyver kész kondícióban, tokban
VÉGREHAJTÁS	
MEGJEGYZÉS:	

STAGE 4.

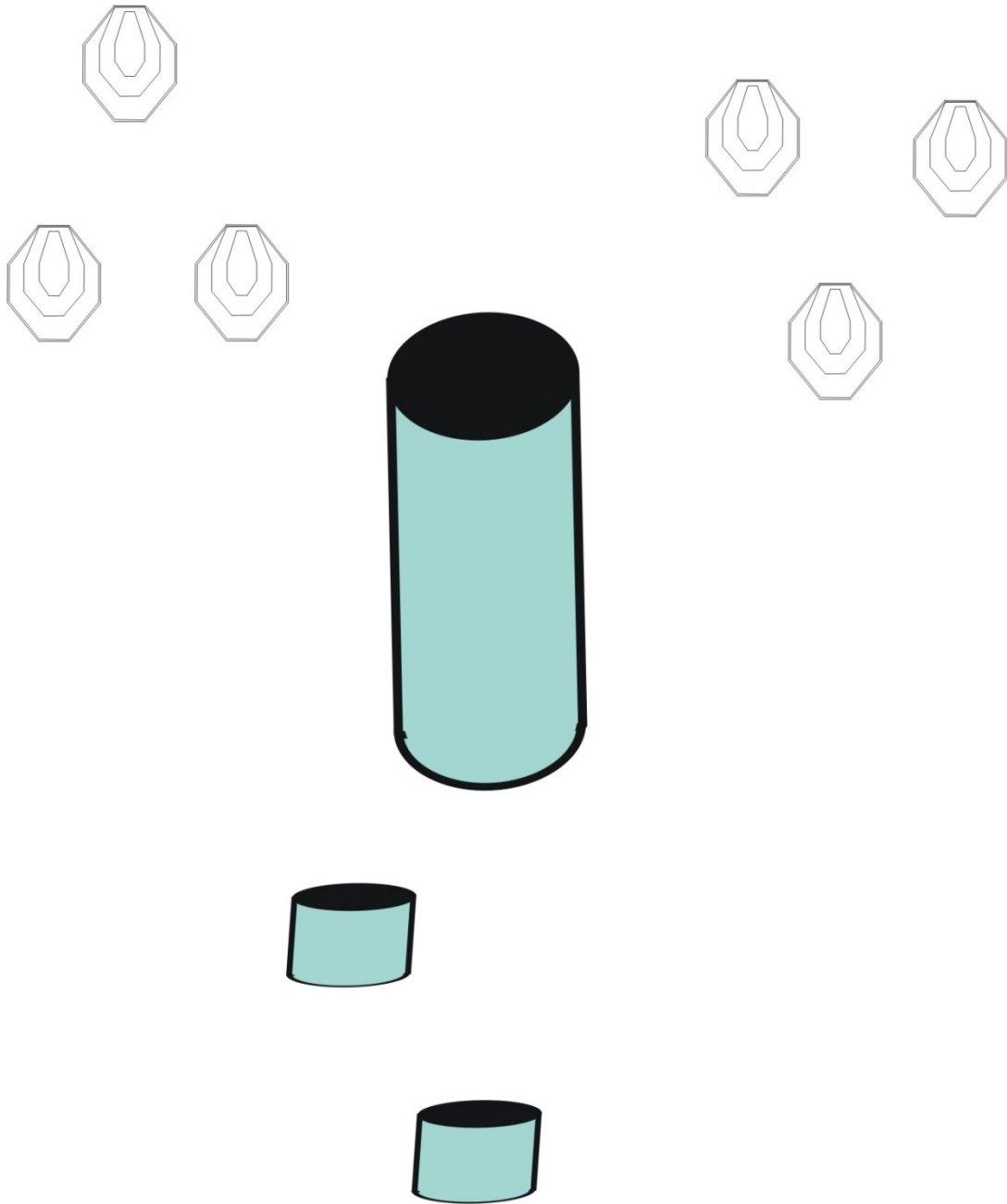
CÉLOK	4 papírcél, 1 büntető cél
TÁVOLSÁG	6-11m
MIN. LÖVÉS	16
START JEL	Sípjel
KEZDŐ POZÍCIÓ	A lövő a kijelölt helyen áll, fegyver kész kondícióban tokban
VÉGREHAJTÁS	A lövő sípjel után 2-2 lövéssel támadja meg a célokat, utána kötelező tárcsere és támadja meg újra a célokat 2-2 lövéssel.
MEGJEGYZÉS:	

STAGE 5.



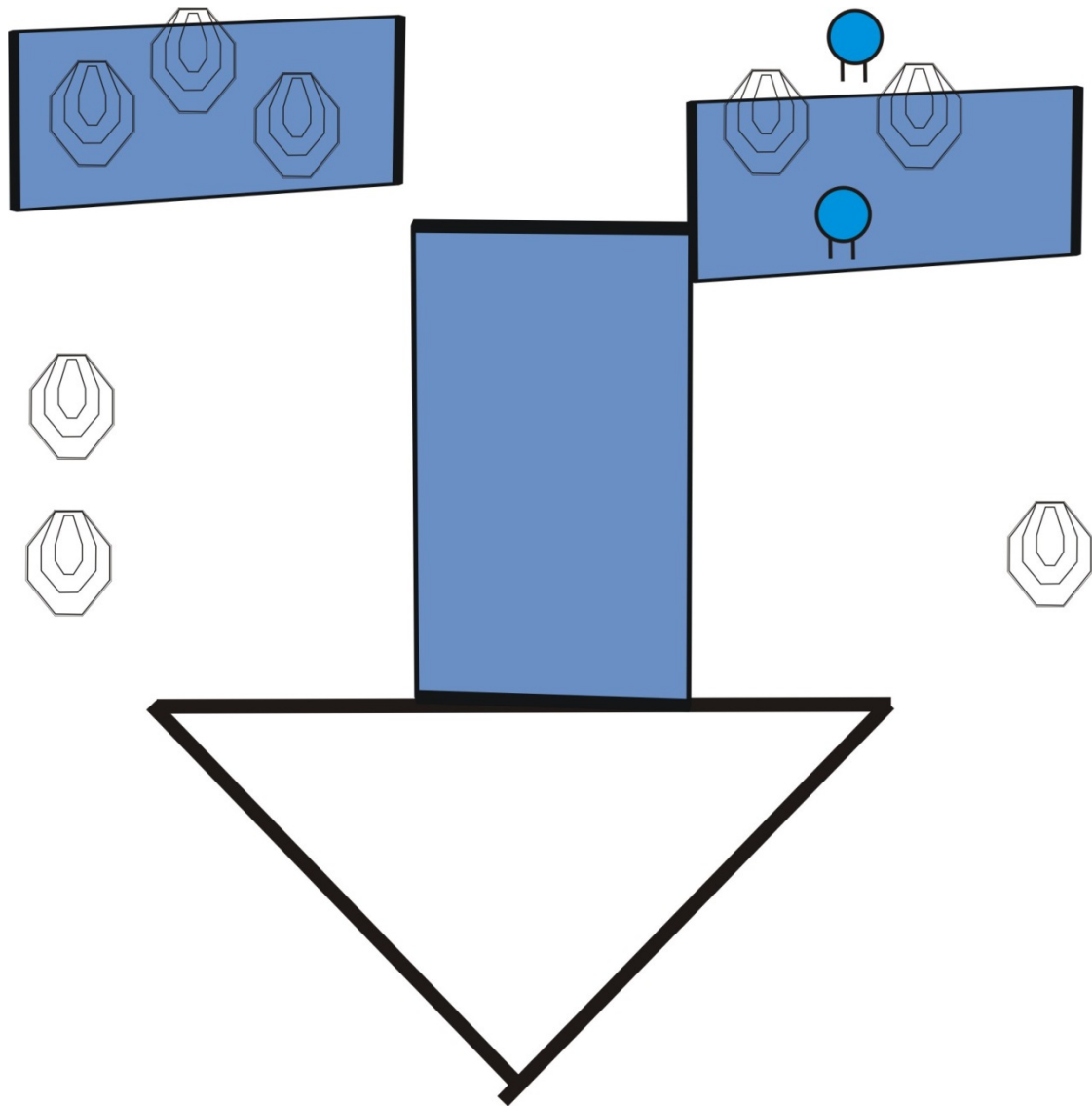
CÉLOK	4 papírcél
TÁVOLSÁG	6-11m
MIN. LÖVÉS	8
START JEL	Sípjel
KEZDŐ POZÍCIÓ	A lövő a kijelölt helyen áll, fegyver kész kondícióban, tokban.
VÉGREHAJTÁS	
MEGJEGYZÉS:	

STAGE 6.



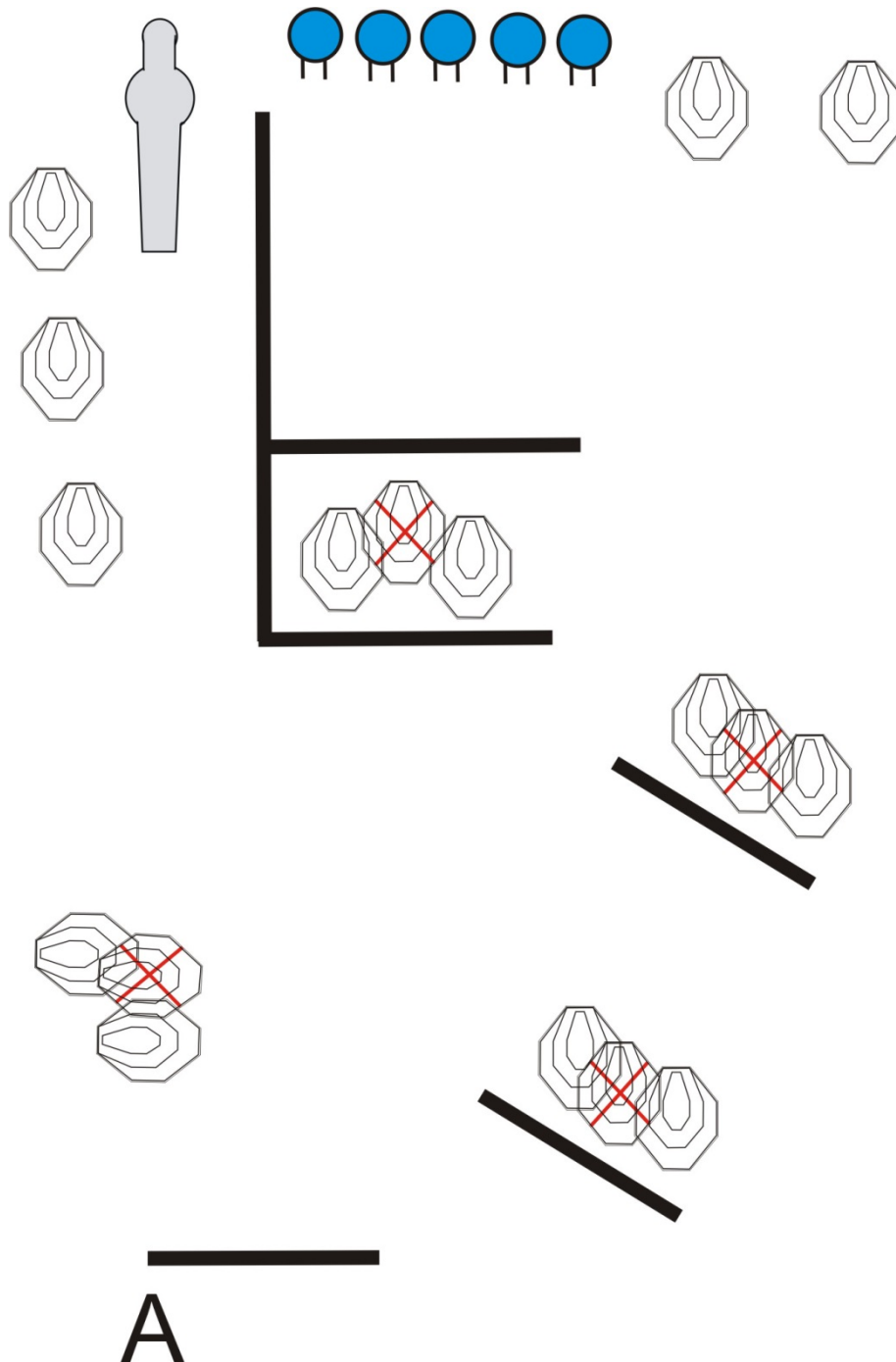
CÉLOK	6 papírcél,
TÁVOLSÁG	6-11m
MIN. LÖVÉS	12
START JEL	Sípjel
KEZDŐ POZÍCIÓ	A lövő a kijelölt széken ül, a fegyver a másik széken, töltött tár a fegyverben cső üres.
VÉGREHAJTÁS	
MEGJEGYZÉS:	

STAGE 7.



CÉLOK	8 papírcél, 2 fém cél
TÁVOLSÁG	6-11m
MIN. LÖVÉS	18
START JEL	Sípjel
KEZDŐ POZÍCIÓ	A lövő a kijelölt területen belül bárhol áll, fegyver kész kondícióban, tokban
VÉGREHAJTÁS	
MEGJEGYZÉS:	

STAGE 8.



CÉLOK	13 papírcél, 5 fémcél, 1 popper, 4 büntető cél
TÁVOLSÁG	4-15m
MIN. LÖVÉS	32
START JEL	Sípjel
KEZDŐ POZÍCIÓ	„A” támadási vonal mögött, állva fegyver tokban kész kondícióban, tokban.
VÉGREHAJTÁS	
MEGJEGYZÉS:	