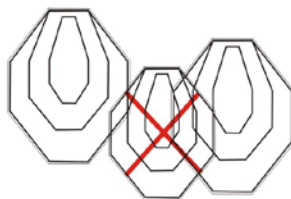


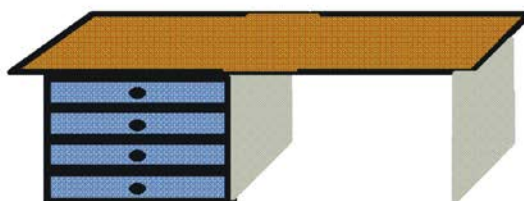
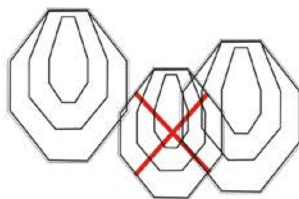
## STAGE 1.



A

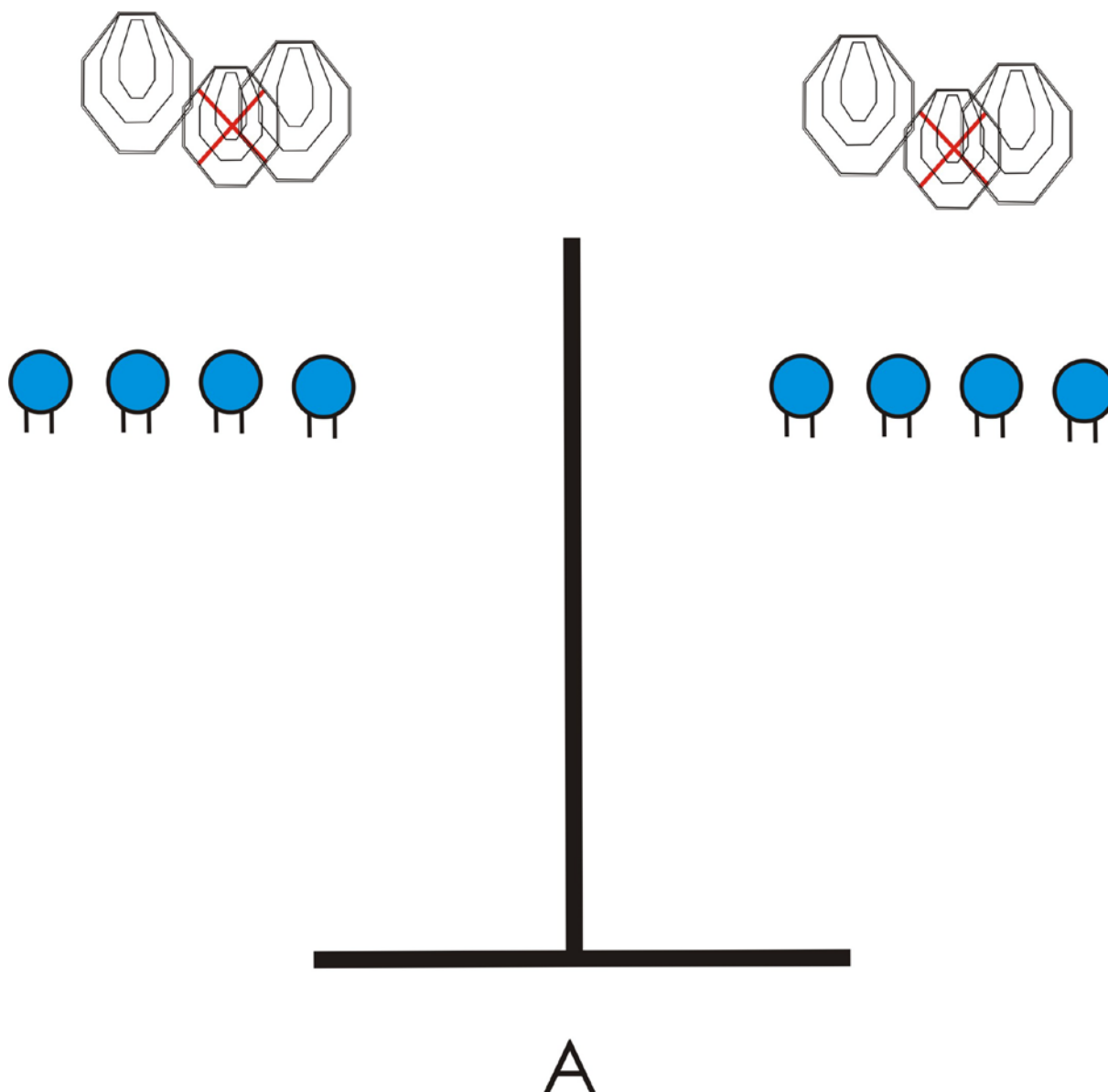
<b>CÉLOK</b>	2 papírcél, 4 fémcél, 1 büntető cél
<b>TÁVOLSÁG</b>	6-11m
<b>MIN. LÖVÉS</b>	8
<b>START JEL</b>	Sípjel
<b>KEZDŐ POZÍCIÓ</b>	„A” támadási vonal mögött, állva fegyver készenléti helyzetben, tokban.
<b>VÉGREHAJTÁS</b>	Sípjelre célok megtámadása a vonal mögött maradva, csak erős kézzel!
<b>MEGJEGYZÉS:</b>	

## STAGE 2.

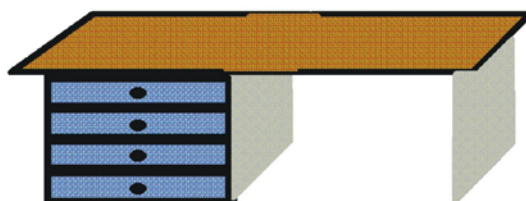
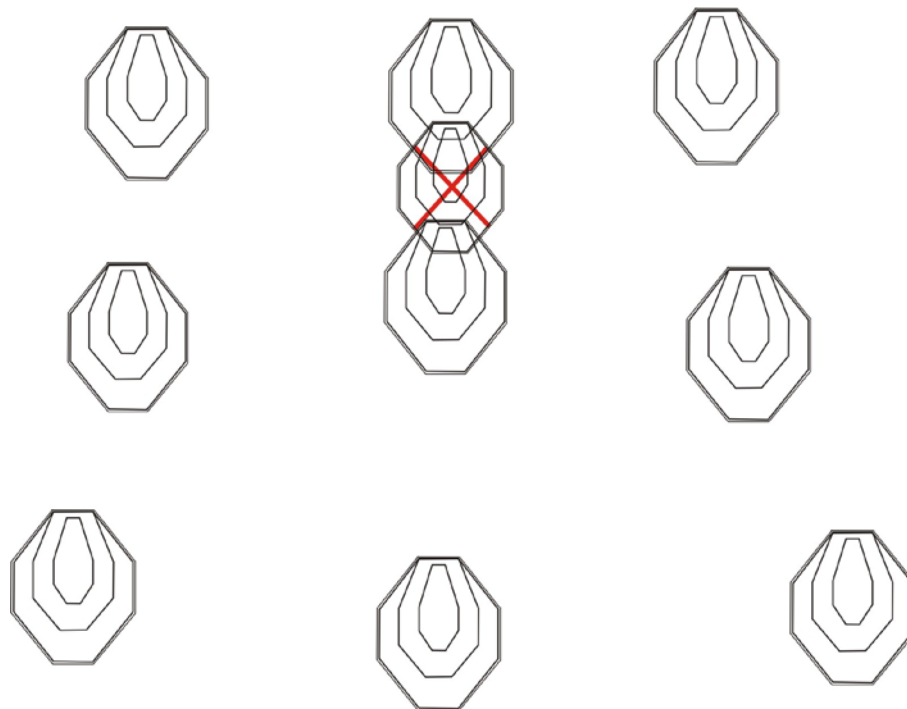


<b>CÉLOK</b>	2 papírcél, 4 fémcél, 1 büntető cél
<b>TÁVOLSÁG</b>	6-11m
<b>MIN. LÖVÉS</b>	8
<b>START JEL</b>	Sípjel
<b>KEZDŐ POZÍCIÓ</b>	Az asztal mögött, állva. Fegyver kész kondícióban az asztalon
<b>VÉGREHAJTÁS</b>	Sípjelre célok megtámadása szabad stílusban, kötetlen sorrendben. Csak gyenge kéz használható
<b>MEGJEGYZÉS:</b>	

### STAGE 3.




<b>CÉLOK</b>	4 papírcél, 8 fémcél, 2 büntető cél
<b>TÁVOLSÁG</b>	6-11m
<b>MIN. LÖVÉS</b>	16
<b>START JEL</b>	Síjjel
<b>KEZDŐ POZÍCIÓ</b>	Paraván mögött az „A” pozícióban állva fegyver kész kondícióban, tokban.
<b>VÉGREHAJTÁS</b>	Síjjelre célok megtámadása.
<b>MEGJEGYZÉS:</b>	

**STAGE 4.**

<b>CÉLOK</b>	<b>9 papírcél, 1 büntető cél</b>
<b>TÁVOLSÁG</b>	<b>4-7m</b>
<b>MIN. LÖVÉS</b>	<b>9</b>
<b>START JEL</b>	<b>Sípjel</b>
<b>KEZDŐ POZÍCIÓ</b>	<b>Az asztal mögött, állva fegyver üresen az asztalon.</b>
<b>VÉGREHAJTÁS</b>	<b>Sípjelre célok megtámadása az asztal mögül. Papírcélonként 1 találat lesz értékelve.</b>
<b>MEGJEGYZÉS:</b>	

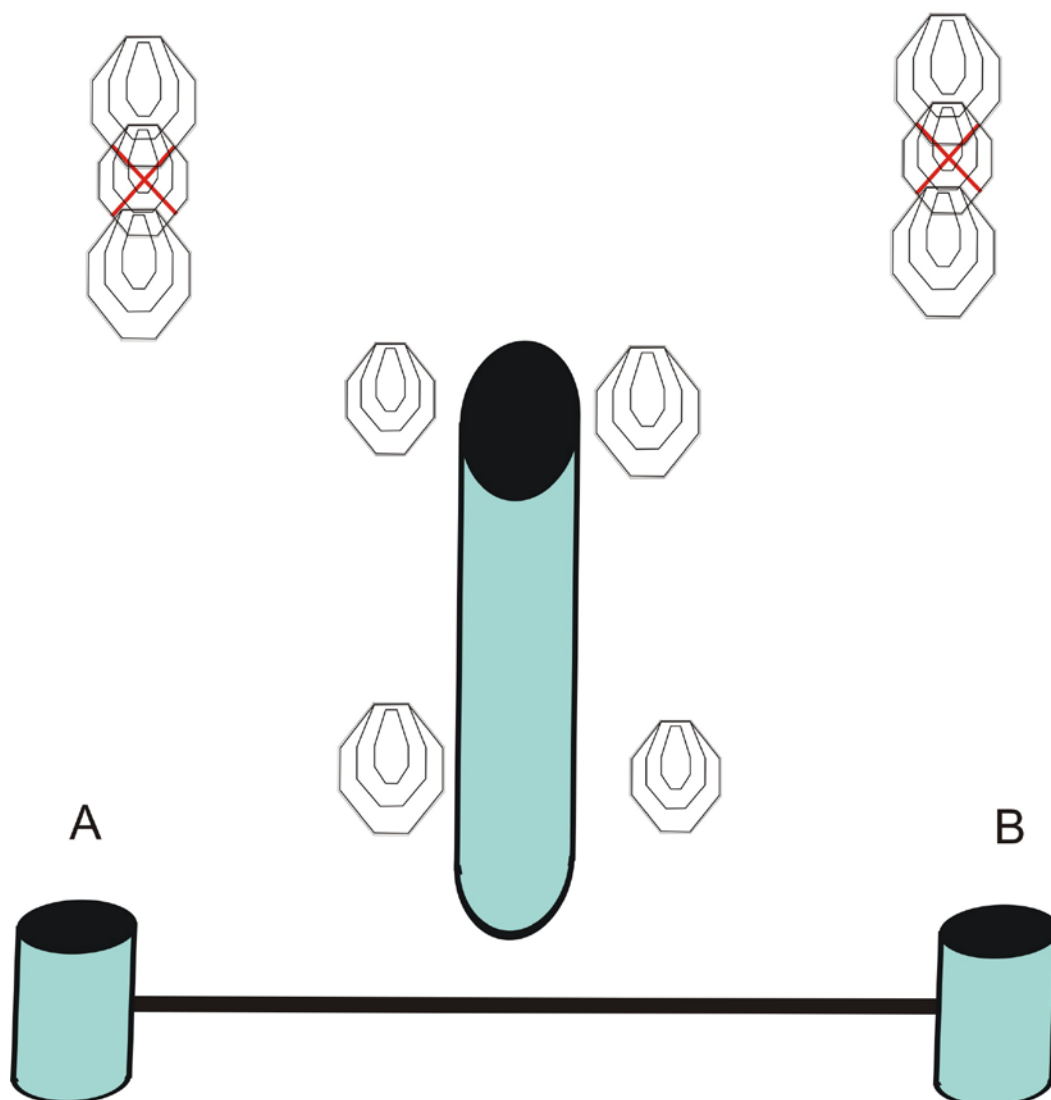
## STAGE 5.



A

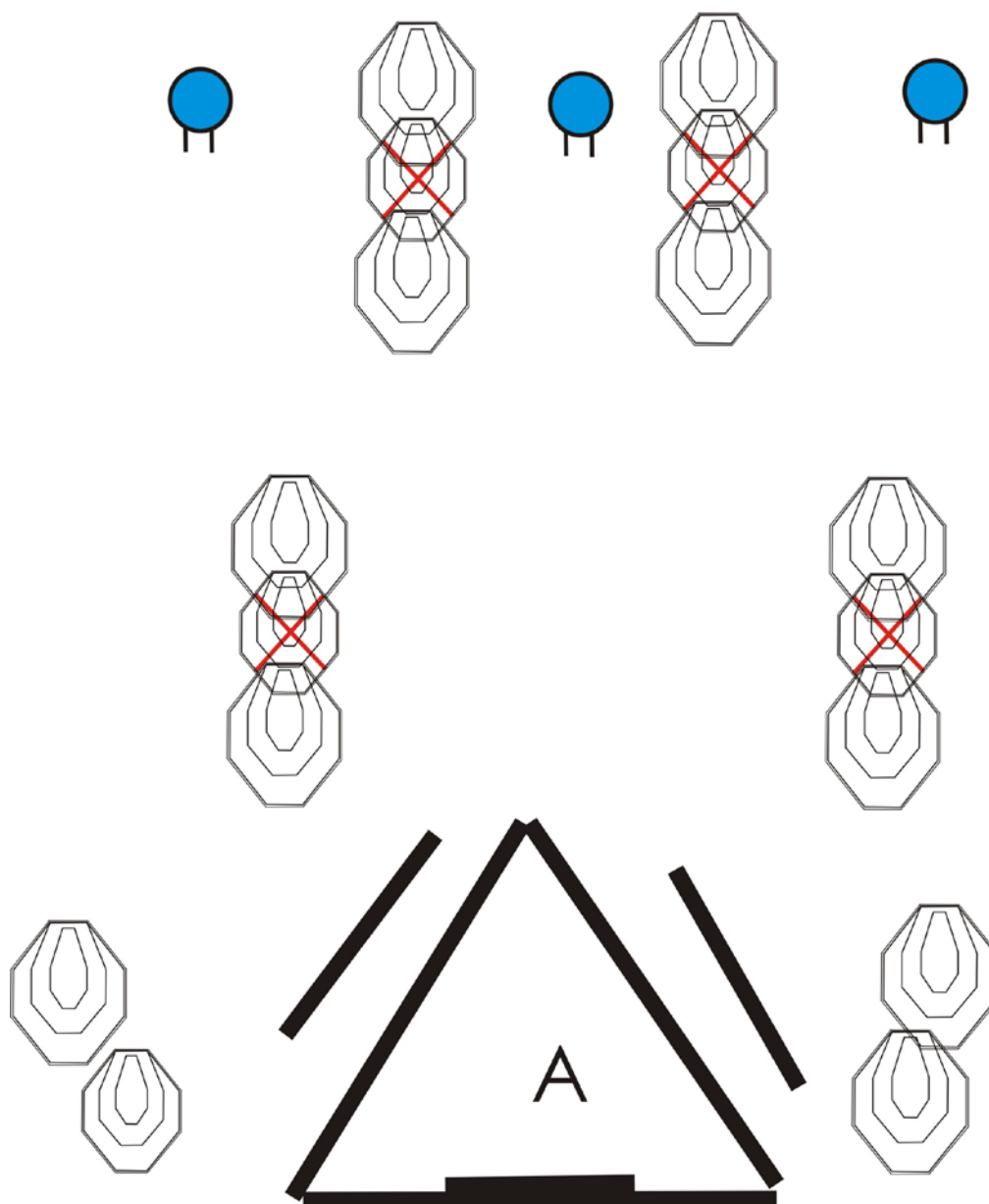
<b>CÉLOK</b>	4 papírcél
<b>TÁVOLSÁG</b>	6-9m
<b>MIN. LÖVÉS</b>	8
<b>START JEL</b>	Sípjel
<b>KEZDŐ POZÍCIÓ</b>	„A” támadási vonal mögött, állva kész kondícióban, tokban.
<b>VÉGREHAJTÁS</b>	Sípjelre célok megtámadása.
<b>MEGJEGYZÉS:</b>	.

## STAGE 6.



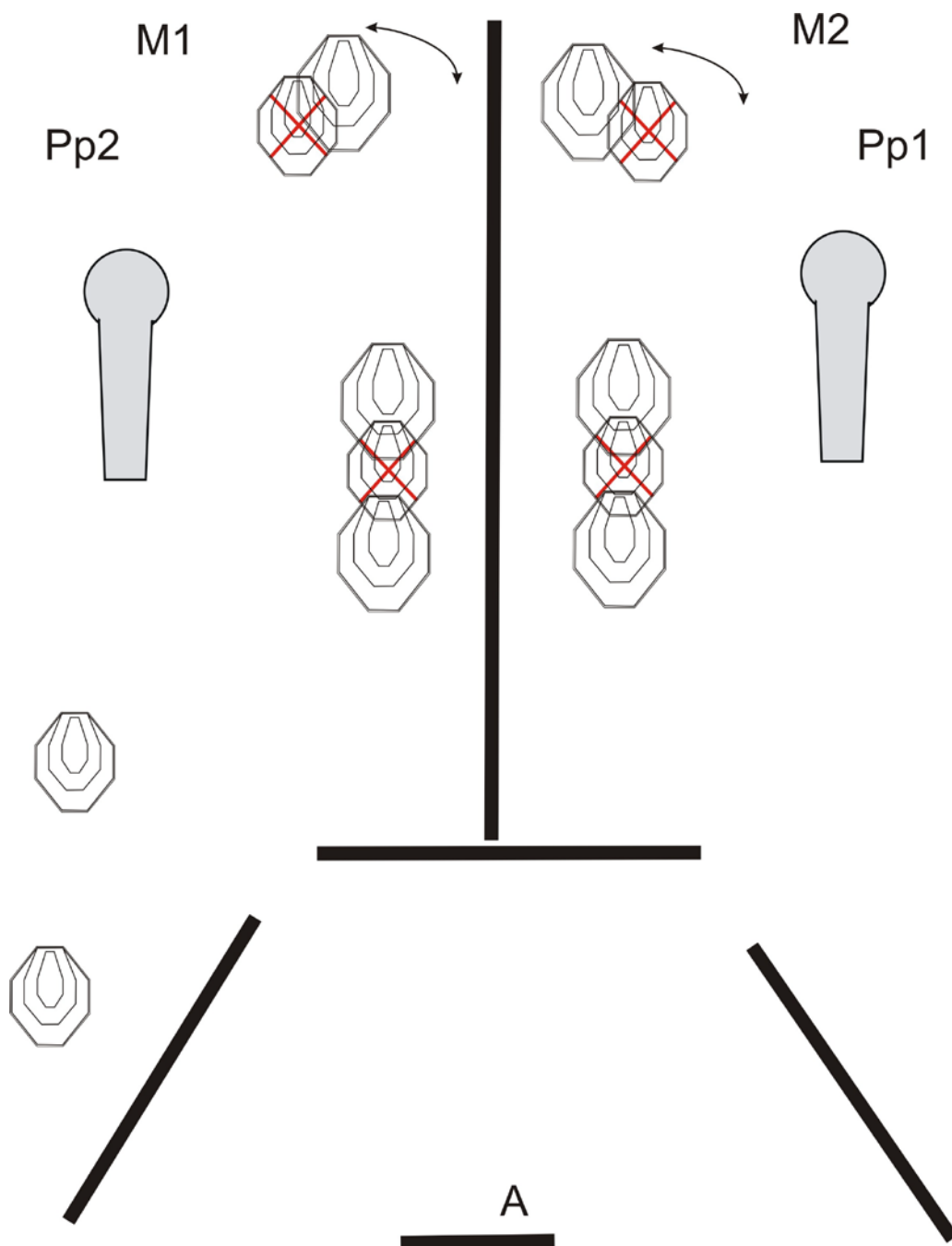
<b>CÉLOK</b>	8 papírcél, 2 büntető cél
<b>TÁVOLSÁG</b>	6-8m
<b>MIN. LÖVÉS</b>	16
<b>START</b>	Sípjel
<b>KEZDŐ POZÍCIÓ</b>	„A” vagy „B” hordó mögött, állva fegyver valamelyik hordón, az összes használni kívánt tár a másik hordón.
<b>VÉGREHAJTÁS</b>	Sípjelre célok megtámadása.
<b>MEGJEGYZÉS:</b>	

## STAGE 7.



<b>CÉLOK</b>	12 papírcél, 3 fémcél, 4 büntető cél
<b>TÁVOLSÁG</b>	3-15m
<b>MIN. LÖVÉS</b>	27
<b>START JEL</b>	Sípjel
<b>KEZDŐ POZÍCIÓ</b>	„A” támadási vonalnál a sarkak érintik a vonalat, fegyver kész kondícióban, tokban.
<b>VÉGREHAJTÁS</b>	Sípjelre célok megtámadása a háromszögletű keretből.
<b>MEGJEGYZÉS:</b>	

## STAGE 8.



<b>CÉLOK</b>	8 papírcél, 2 popper, 4 büntető cél
<b>TÁVOLSÁG</b>	4-14m
<b>MIN. LÖVÉS</b>	16
<b>START JEL</b>	Sípjel
<b>KEZDŐ POZÍCIÓ</b>	„A” támadási vonal mögött, állva fegyver kész kondícióban, tokban.
<b>VÉGREHAJTÁS</b>	Sípjelre célok megtámadása.
<b>MEGJEGYZÉS:</b>	PP1 indítja M1 mozgó célt, PP2 indítja M2 mozgócélt, a mozgó célok nyugalmi helyzetben láthatóak maradnak.