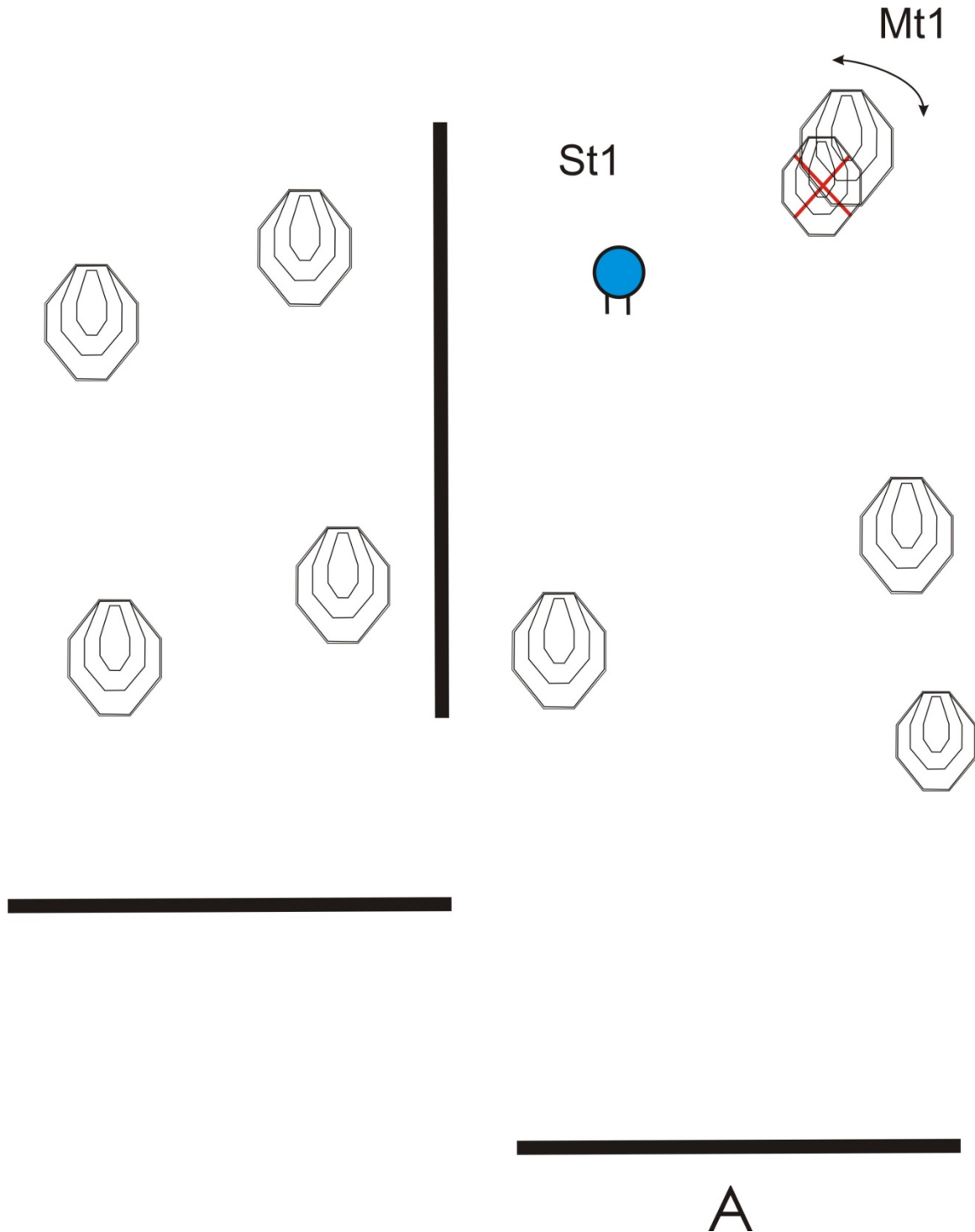
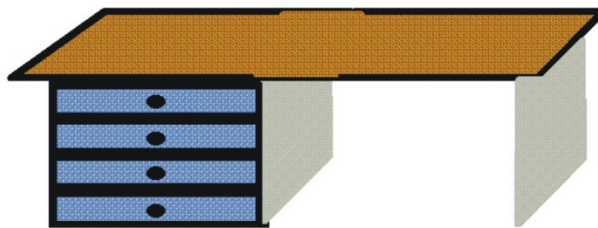
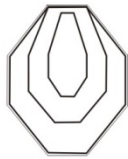
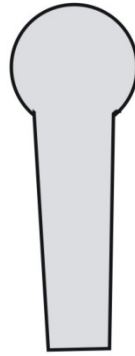
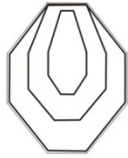


## STAGE 1.



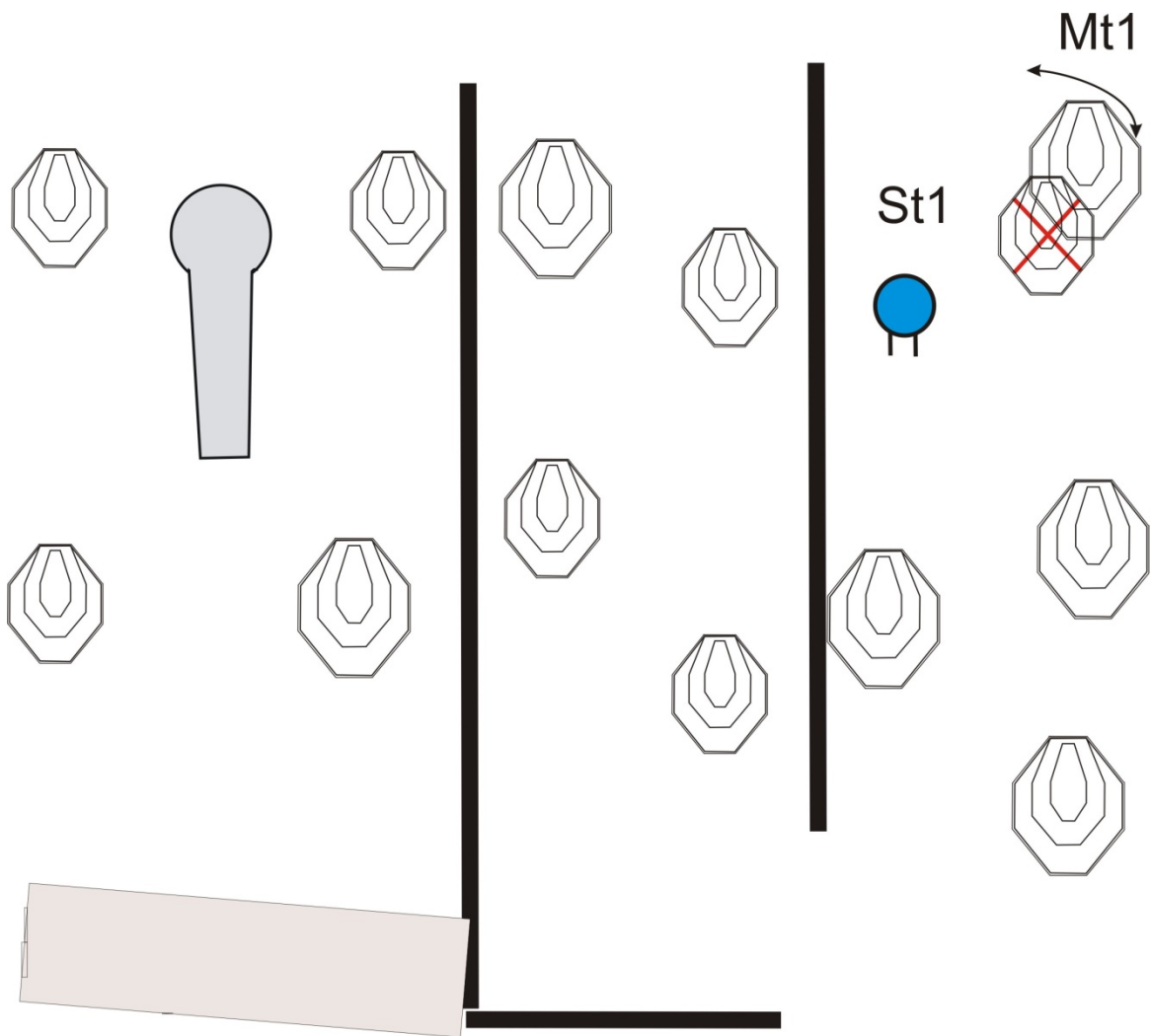
<b>CÉLOK</b>	<b>8 papírcél, 1 fém cél, 1 büntető cél</b>
<b>TÁVOLSÁG</b>	<b>6-11m</b>
<b>MIN. LÖVÉS SZÁM</b>	<b>17</b>
<b>START JEL</b>	<b>Sípjel</b>
<b>KEZDŐ POZÍCIÓ</b>	<b>„A” támadási vonal mögött, állva fegyver kész kondícióban, tokban.</b>
<b>VÉGREHAJTÁS</b>	<b>Sípjelre célok megtámadás.</b>
<b>MEGJEGYZÉS:</b>	<b>St1 indítja Mt1 mozgócél, Mt1 nyugalmi helyzetben látható marad.</b>

## STAGE 2.



<b>CÉLOK</b>	<b>4 papírcél, 1 popper,</b>
<b>TÁVOLSÁG</b>	<b>6-11m</b>
<b>MIN. LÖVÉS</b>	<b>9</b>
<b>START JEL</b>	<b>Sípjel</b>
<b>KEZDŐ POZÍCIÓ</b>	<b>Az asztal mögött állva, fegyver üresen az asztalon, cső lő irányba mutat.</b>
<b>VÉGREHAJTÁS</b>	<b>Sípjelre célok megtámadása, a lövő mindvégig az asztal mögött marad.</b>
<b>MEGJEGYZÉS:</b>	


## STAGE 3.



A

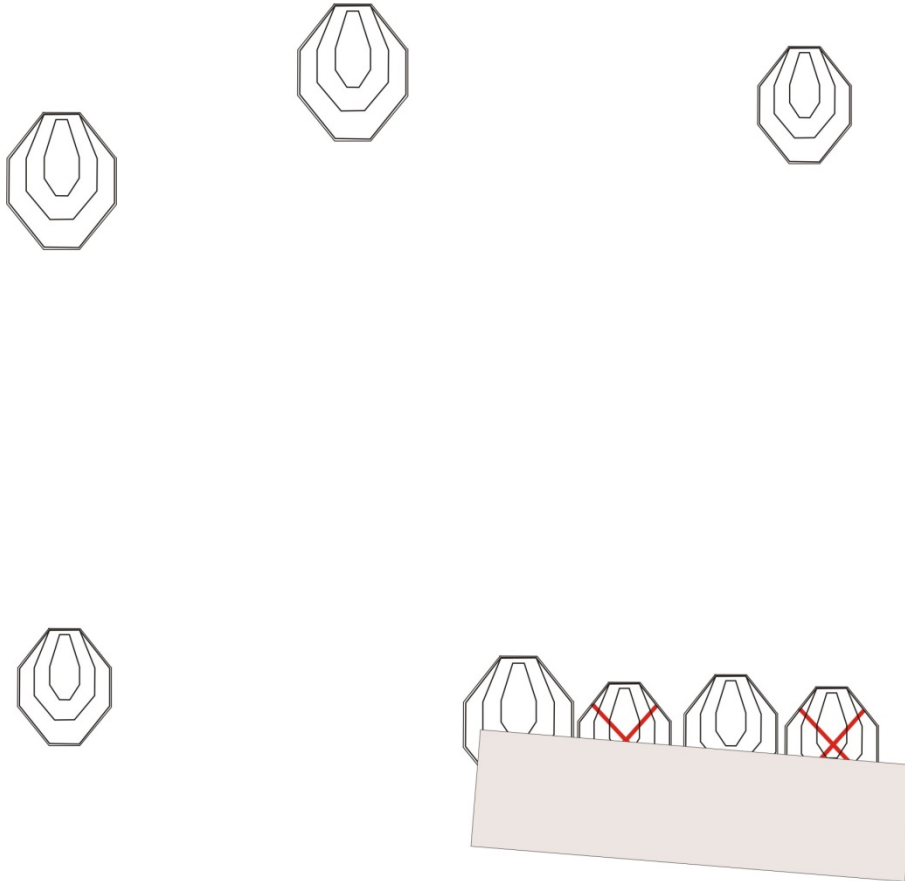
<b>CÉLOK</b>	12 papírcél, 1 popper, 1 fémcél, 1 büntető cél
<b>TÁVOLSÁG</b>	6-11m
<b>MIN. LÖVÉS</b>	26
<b>START JEL</b>	Sípjel
<b>KEZDŐ POZÍCIÓ</b>	„A” támadási vonal mögött, fegyver kész kondícióban, tokban.
<b>VÉGREHAJTÁS</b>	Sípjelre célok megtámadása.
<b>MEGJEGYZÉS:</b>	

## STAGE 4.



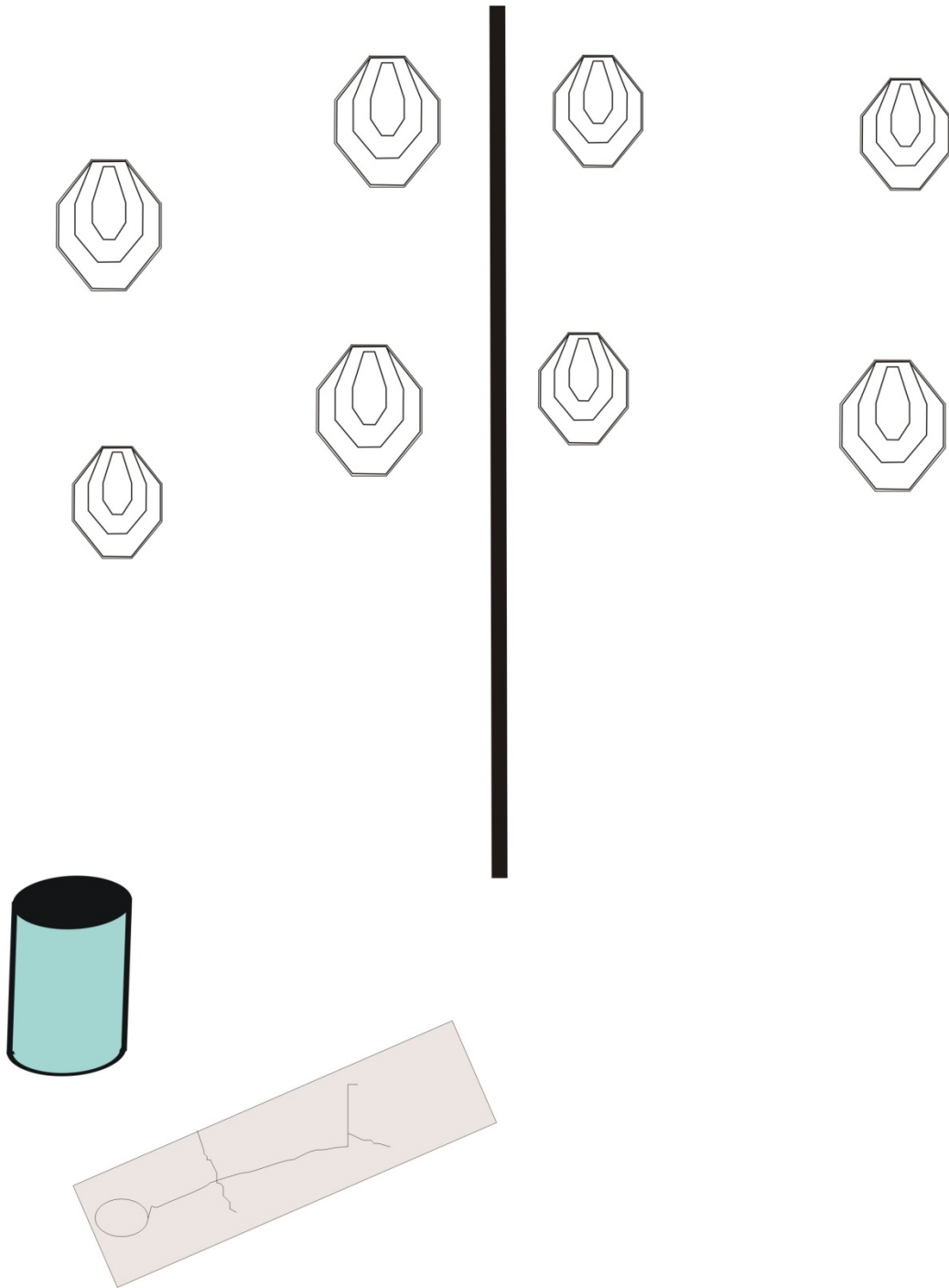
<b>CÉLOK</b>	<b>3 papírcél</b>
<b>TÁVOLSÁG</b>	<b>8m</b>
<b>MIN. LÖVÉS</b>	<b>18</b>
<b>START JEL</b>	<b>Sípjel</b>
<b>KEZDŐ POZÍCIÓ</b>	<b>A keretben állva, fegyver kész kondícióban, tokban.</b>
<b>VÉGREHAJTÁS</b>	<b>Sípjelre célok megtámadása két kézzel, majd kötelező tárcsere, célok megtámadása erőskézzel, kötelező tárcsere, célok megtámadása gyenge kézzel.</b>
<b>MEGJEGYZÉS:</b>	<b>Célonként 6 találat lesz értékelve, minden részfeladatnál minden célt meg kell támadni legalább 2 lövéssel. A 3 feladat sorrendje nem kötelező.</b>

## STAGE 5.



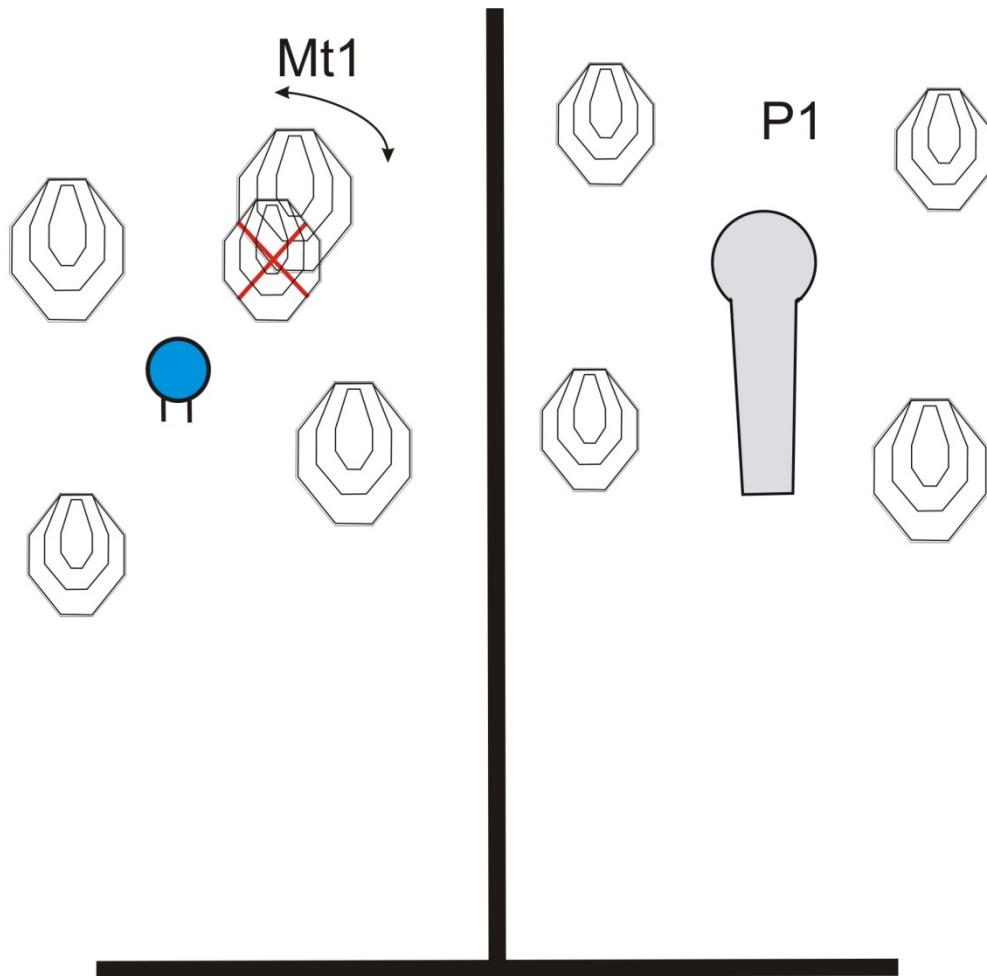
<b>CÉLOK</b>	6 papírcél, 2 büntető cél
<b>TÁVOLSÁG</b>	8m
<b>MIN. LÖVÉS</b>	12
<b>START JEL</b>	Sípjel
<b>KEZDŐ POZÍCIÓ</b>	A jelnél állva, fegyver kész kondícióban, tokban.
<b>VÉGREHAJTÁS</b>	Sípjelre célok megtámadása.
<b>MEGJEGYZÉS:</b>	

## STAGE 6.



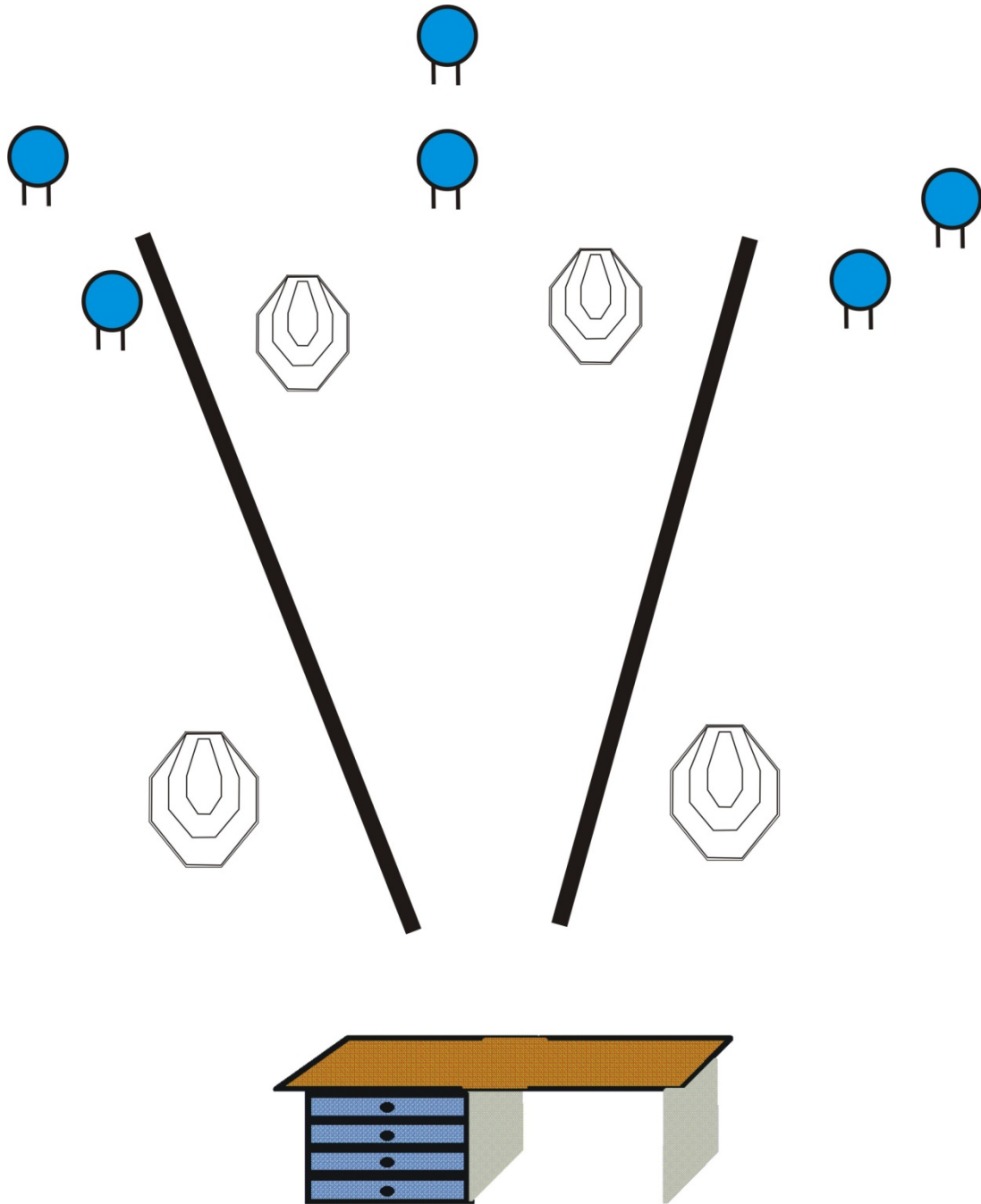
<b>CÉLOK</b>	8 mini IPSC papírcél,
<b>TÁVOLSÁG</b>	6-11m
<b>MIN. LÖVÉS</b>	14
<b>START JEL</b>	Sípjel
<b>KEZDŐ POZÍCIÓ</b>	A lövő fekszik az ágyon, fegyver töltve, cső üresen a hordón. A cső lő irányba mutat.
<b>VÉGREHAJTÁS</b>	Sípjelre célok megtámadása.
<b>MEGJEGYZÉS:</b>	.

## STAGE 7.



<b>CÉLOK</b>	<b>8 papírcél, 1 popper, 1 fém cél,</b>
<b>TÁVOLSÁG</b>	<b>12-18 m</b>
<b>MIN. LÖVÉS</b>	<b>18</b>
<b>START JEL</b>	<b>Sípjel</b>
<b>KEZDŐ POZÍCIÓ</b>	<b>Kijelölt helyen állva fegyver kész kondícióban, tokban.</b>
<b>VÉGREHAJTÁS</b>	<b>Sípjelre célok megtámadása..</b>
<b>MEGJEGYZÉS:</b>	<b>P1 popper indítja Mt1 mozgócélt, Mt1 nyugalmi helyzetben látható marad.</b>

## STAGE 8.



<b>CÉLOK</b>	4 papírcél, 6 fémcél
<b>TÁVOLSÁG</b>	6-15m
<b>MIN. LÖVÉS</b>	14
<b>START JEL</b>	Sípjel
<b>KEZDŐ POZÍCIÓ</b>	Asztal mögött állva fegyver az asztalon, töltve, cső üres. Kezeken bilincs mely másik vége az asztalhoz van rögzítve.
<b>VÉGREHAJTÁS</b>	Sípjelre célok megtámadása. A bilincseknek mindvégig a csuklón kell maradnia.
<b>MEGJEGYZÉS:</b>	